


SERVICEBLAD FÖR RADIOAPPARAT

MELODI TYP B 4973


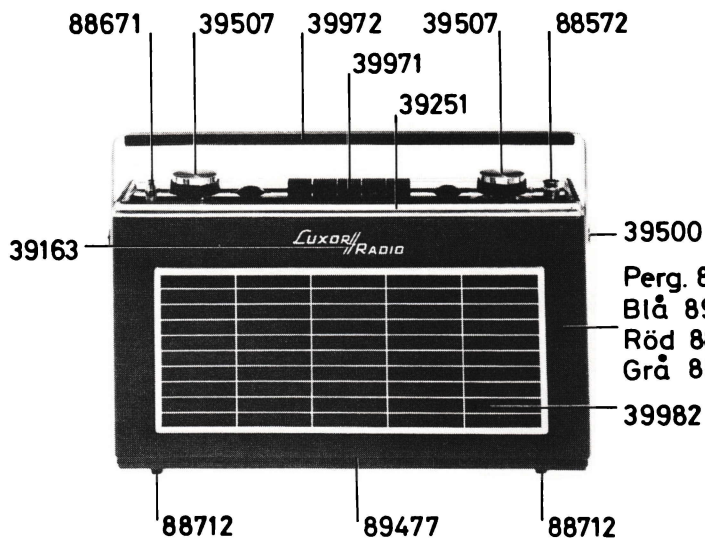
SERIE 1

**LUXOR/RADIO**



MARS 1971

VÅGLÄNGDSOMRÅDEN	TEKNISKA DATA
LÅNGVÅG: 1070 - 2000 METER. (150 - 280 kHz) MELLANVÅG: 185 - 585 " (520 - 1620 kHz) UKV: 2,95 - 3,45 " (87 - 101 MHz)	MELLANFREKVENNS AM: 462 kHz MELLANFREKVENNS FM: 10,7 MHz STRÖMFÖRBRUKNING AM: UTAN SIGNAL CA 21 mA STRÖMFÖRBRUKNING FM: UTAN SIGNAL CA 24 mA UTGÅNGSEFFEKT: CA 1,5 WATT KÄNSLIGHET: CA 3 μV KRETSANTAL AM: 8 * KRETSANTAL FM: 11 * ANTAL TRANSISTORER: 9 ANTAL DIODER: 10 HÖGTALARANPASSNING: Z = 4 OHM HÖGTALARE: RUND 13 CM BATTERISPÄNNING: 9 VOLT = 6 x 1,5 VOLT STAVBATTERIER ELLER BATTERIELIMINATOR TYP BE-92
TRANSISTORER OCH DIODER FM	APPARATEN ÄR FÖRSEDD MED: TELESKOPANTENN FÖR FM FERRITANTENN FÖR AM AUTOMATISK FREKVENSKONTROLL FÖR FM (AFK) UTTAG FÖR BILANTENN UTTAG FÖR BATTERIELIMINATOR UTTAG FÖR BILRADIOKASSETT UTTAG FÖR BANDSPELARE/GRAMMOFON UTTAG FÖR EXTRA HÖGTALARE ELLER ÖRTELEFON TRIMPUNKTER: LÅNGVÅG: 210 & 400 kHz MELLANVÅG: 600 & 1500 kHz UKV: 88 & 100 MHz * ENL. DIN 45311
HF-FÖRSTÄRKARE: AF 106 OSCILLATOR- OCH BLANDARE: AF 121 FÖRSTA MF-FÖRSTÄRKARE: AF 126 ANDRA MF-FÖRSTÄRKARE: AF 126 TREDJE MF-FÖRSTÄRKARE: AF 126 DÄMPDIODER: 3 ST OA 90 REGLERDIOD, OSCILLATOR: E37,5 C5 RATIODETEKTOR: 2-AA 119 AFC-DIOD: BA 138 FÖRSTA LF-FÖRSTÄRKARE: AC 122 ANDRA LF-FÖRSTÄRKARE: AC 122 REGLERDIOD LF: 3ZY 87 SLUTFÖRSTÄRKARE: AC 117/AC 175 ALTERNATIV AC 188K/AC 187K	
TRANSISTORER OCH DIODER AM	
OSCILLATOR- OCH BLANDARE: AF 126 FÖRSTA MF-FÖRSTÄRKARE: AF 126 ANDRA MF-FÖRSTÄRKARE: AF 126 DETEKTOR: AA 119 DÄMPDIOD: AA 119 FÖRSTA LF-FÖRSTÄRKARE: AC 122 ANDRA LF-FÖRSTÄRKARE: AC 122 REGLERDIOD LF: BZY 87 SLUTFÖRSTÄRKARE: AC 117/AC 175 ALTERNATIV AC 188K/AC 187K	
MANÖVERORGAN	DIMENSIONER, FÄRGER OCH VIKT
1 STRÖMBRYTARE 2 STATIONSINSTÄLLNING AM 3 VOLYMKONTROLL 4 FM 5 MELLANVÅG 6 LÅNGVÅG 7 ANTENNOMKOPPLARE 8 HÖGTALAROMKOPPLARE 9 KLANGFÄRGSKONTROLL 10 STATIONSINSTÄLLNING FM (SELEKTOMAT)	BREDD: 280 MM DJUP: 75 MM HÖJD: 160 MM TRÄSLAG: TEAK OCH JAKARANDA FÄRGER: GRÅ, RÖD, BLÅ OCH PERGAMENT NETTOVIKT UTAN BATTERIER: 1,9 KG BRUTTOVIKT UTAN BATTERIER: 2,1 KG
	CHASSI
	CHASSI TYP 6933, SERIE 1, SE R1D-7



## RESERVDELSLISTA

Vid beställning skall alltid uppgivas:

Benämning, detaljnummer, typ och serie.

BENÄMNING	DETALJ NR	
BRICKA FÖR HANDTAG (PLAST)	11721	
DROSSEL D-035	23376	
SELEKTOMAT, KOMPL.	38920	
VARUMÄRKE	39163	
STATIONSSKALA	39251	
MELLANRING FÖR HÖGTALARE	39260	
FRIKTIONSBRICKA FÖR HANDTAG	39288	
INDIKERINGSFJÄDER, STRÖMBRYTARE	39459	
SKRUV FÖR HANDTAG (TRÄLÅDA)	39466	
SKRUV FÖR HANDTAG (PLASTLÅDA)	39500	
RATT FÖR STATIONSINSTÄLLNING AM-FM	39507	
STYRBRICKA FÖR SELEKTOMAT	39792	
TRYCKKNAPP FÖR TRYCKKNAPPSOMKOPPLARE	39971	
HANDTAG, KOMPL. (SVART)	39972	
HÖGTALARGALLER	39982	
HÖGTALARE 5"-134	79306	
BRUKSANVISNING	87219	
TELESKOPANTENN	88572	
TRYCKKNAPP FÖR STRÖMBRYTARE	88671	
LOCK FÖR BATTERIKASSETT	88712	
LÅDA (ANTRACIT)	88763	
LÅDA (RÖD)	88764	
LÅDA (V.G. UPPGIV TRÄSLAG)	89131	
HANDTAG FÖR TRÄLÅDA	89394	
BOTTENSTYCKE, KOMPL.	89477	
LÅDA (PERGAMENT)	89509	
LÅDA (BLÅ)	89512	

### ANVISNING FÖR URTAGNING AV CHASSIET.

1. TAG BORT RATTARNA FÖR STATIONSINSTÄLLNING AM OCH FM.
2. LOSSA FYRA SKRUVAR I STATIONSSKALAN OCH LYFT BORT STATIONSSKALAN.
3. TAG BORT HANDTAGET GENOM ATT LOSSA TVÅ SKRUVAR.
4. CHASSIET ÄR LOSS, SKJUT LÅDAN RAKT UPP OCH LYFT BORT LÅDAN FRÅN CHASSIET.