


SERVICEBLAD FÖR RADIOAPPARAT



MARINA TYP S 5077

SERIE 1



AUGUSTI 1970

VÅGLÄNGDSOMRÅDEN	TEKNISKA DATA
<p>LÅNGVÅG: 705 - 2000 METER (150 - 425 kHz)                      MELLANVÅG: 185 - 577 " (520 - 1620 kHz)                      KORTVÅG 2: 166 - 60 " (1,8 - 5 MHz)                      KORTVÅG 1: 55 - 19,2 " (5,5 - 15,5 MHz)                      UKV: 2,86 - 3,45 " (87 - 105 MHz)</p>	<p>MELLANFREKVENNS AM: 460 kHz                      MELLANFREKVENNS FM: 10,7 MHz                      STRÖMFÖRBRUKNING AM: UTAN SIGNAL CA 32 mA                      STRÖMFÖRBRUKNING FM: UTAN SIGNAL CA 34 mA                      UTGÅNGSEFFEKT: CA 1,5 WATT                      KRETSANTAL AM: 7 *                      KRETSANTAL FM: 10 *                      INTEGRERADE KRETSAR: 2                      TRANSISTORER: 8                      DIODER: 7                      HÖGTALARANPASSNING: Z = 4 OHM                      HÖGTALARE: RUND 5"</p>
<p>TRANSISTORER, INTEGRERADE KRETSAR &amp; DIODER FM</p> <p>HF-FÖRSTÄRKARE: BF 272                      OSCILLATOR OCH BLANDARE: AF 121                      FÖRSTA MF-FÖRSTÄRKARE: BF 272                      LF-FÖRSTÄRKARE: BC 114                      MF-FÖRSTÄRKARE MED DETEKTOR: TAA 661A                      AFC-DIOD: BA 138                      DÄMPDIODER: 3 ST OA 90                      SLUTFÖRSTÄRKARE: AC 117/AC 175</p>	<p>BATTERISPÄNNING: 9 VOLT = 6 x 1,5 VOLT                      STAVBATTERIER ELLER                      BATTERIELIMINATOR TYP                      BE-92 SERIE 2</p>
<p>TRANSISTORER, INTEGRERADE KRETSAR &amp; DIODER AM</p> <p>HF-FÖRSTÄRKARE: BF 272                      OSCILLATOR: AF 121                      LF-FÖRSTÄRKARE: BC 114                      BUFFERTSTEG: BF 197                      BLANDARE, MF- OCH LF-FÖRST.: TAD 100                      FININSTÄLLNINGSDIOD: BA 138                      SLUTFÖRSTÄRKARE: AC 117/AC 175</p>	<p>APPARATEN ÄR FÖRSEDD MED:                      FERRITANTENN FÖR LÅNGVÅG OCH MELLANVÅG                      TELESKOPANTENN FÖR KORTVÅG OCH UKV (FM)                      ANTENNUTTAG FÖR BILANTENN                      UTTAG FÖR BATTERIELIMINATOR                      GRAMMOFON/BANDSPELARUTTAG                      EXTRA HÖGTALAR- ELLER ÖRTELEFONUTTAG</p> <p>TRIMPUNKTER:                      LÅNGVÅG: 170 &amp; 350 kHz                      MELLANVÅG: 600 &amp; 1500 kHz                      KORTVÅG 2: 2 &amp; 4,5 MHz                      KORTVÅG 1: 6 &amp; 14 MHz                      UKV: 88 &amp; 100 MHz</p> <p>* ENL. DIN 45311</p>
<p>MANÖVERORGAN</p> <p>1 VOLYMKONTROLL                      2 BASKONTROLL                      3 DISKANTKONTROLL                      4 STATIONSINSTÄLLNING AM                      5 FM                      6-7 KORTVÅG 1 OCH 2                      8 MELLANVÅG                      9 LÅNGVÅG                      10 ANTENNMOKOPPLARE                      11 FININSTÄLLNING KORTVÅG                      12 STATIONSINSTÄLLNING FM (SELEKTOMAT)                      13 STRÖMSTÄLLARE</p>	<p>DIMENSIONER, TRÄSLAG, FÄRGER OCH VIKT</p> <p>BREDD: 290 MM                      DJUP: 80 MM                      HÖJD: 170 MM</p> <p>TRÄSLAG: TEAK OCH JAKARANDA                      FÄRGER: SVART, GRÖN ELLER SANDFÄRG                      NETTOVIKT UTAN BATTERIER: 2,0 KG                      BRUTTOVIKT UTAN BATTERIER: 2,2 KG</p>
	<p>DATA</p> <p>CHASSI TYP 7037, SERIE 1, SE R1D-8</p>



## RESERVDDELSLISTA

Vid beställning skall alltid uppgivas:

Benämning, detaljnummer, typ och serie.

BENÄMNING	DETALJ NR	
TRYCKKNAPP	13710	
SELEKTOMAT, KOMPL.	37209	
KONTAKTBLECK, BOTTENSTYCKE	37211	
STATIONSSKALA	37238	
DEKORATIONSLIST (TRÄLÅDA)	37312	
TRÄLÅDA (V.G. UPPGIV TRÄSLAG)	37506	
HÖGTALARGALLER	38422	
SKRUV FÖR HANDTAG (PLASTLÅDA)	38426	
RATT	38571	
RATT AM-FM	38611	
SKALRAM	38657	
FRIKTIONSBRICKA FÖR HANDTAG	39288	
STYRBRICKA, STATIONSSKALA	39792	
TELESKOPANTENN	39872	
GUMMIBUSSNING	77924	
HÖGTALARE 5"-134 .SP	79344	
VARUMÄRKE	86543	
TRYCKKNAPP FÖR STRÖMBRYTARE	88981	
HANDTAG FÖR PLASTLÅDA	89606	
LOCK FÖR BATTERIKASSETT	89686	
LÅDA (ANTRACIT)	89688	
LÅDA (SANDFÄRG)	89701	
BOTTENSTYCKE, KOMPL.	89702	
LÅDA (GRÖN)	89706	
HANDTAG FÖR TRÄLÅDA	89716	
SKRUV FÖR HANDTAG (TRÄLÅDA)	89720	

### ANVISNING FÖR URTAGNING AV CHASSIET.

1. TAG BORT SAMTLIGA RATTAR.
2. LOSSA FYRA SKRUVAR I STATIONSSKALAN OCH LYFT BORT STATIONSSKALAN.
3. TAG BORT HANDTAGET GENOM ATT LOSSA TVÅ SKRUVAR.
4. CHASSIET ÄR LOSS, SKJUT LÅDAN RAKT UPP OCH LYFT BORT LÅDAN FRÅN CHASSIET.