




SERVICEBLAD FÖR BILKASSETT

TYP BK 126

SERIE 1

LUXOR/RADIO



SEPTEMBER 1967

KASSETTEN ÄR VID LEVERANSEN KOPPLAD FÖR 12 VOLT OCH MINUS-JORDAT BATTERI.  
OMKOPPLING TILL 6 VOLT OCH / ELLER PLUSJORDAT BATTERI UTFÖRES ENKELT GENOM ATT SKJUTA IN EN SMAL MEJSEL ELLER DYLIKT GENOM DE RUNDA HÅLEN I KASSETTLÅDANS GAVLAR ENLIGT ANVISNING I LÅDANS BOTTEN.  
VID OMKOPPLING TILL 6 VOLT BYTES ÄVEN SIGNALLAMPAN.

TEKNISKA DATA

UTGÅNGSEFFEKT: 7 WATT VID 12 VOLT	DIMENSIONER: BREDD 330 MM
5 WATT VID 6 VOLT	DJUP 215 MM
TRANSISTORER: 2 ST. TI 3027	HÖJD 90 MM
FINSÄKRING: 3 A	NETTOVIKT: 2,5 KG
HÖGTALARIMPEDANS: 3 - 5 OHM	BRUTTOVIKT: 2,8 KG

MONTERINGSANVISNING

KASSETTEN MONTERAS LÄMLIGAST UNDER BILENS INSTRUMENTBRÄDA.

NÅGRA PLACERINGSEXEMPEL:

VOLVO AMAZON OCH KOMBI	TILL HÖGER, MED 2 FÄSTJÄRN BAK
VOLVO PV MED FÖRLÄNGNINGSPLÅT,	" " " " " "
VW 1200-1300 MED FÖRLÄNGNINGS- PLÅT,	" " " " " "
SAAB MED FÖRLÄNGNINGSPLÅT,	" " " " " "
FORD TANUS MED FÖRLÄNGNINGSPLÅT,	" " " " " "
VW 1500-1600	I MITTEN, " " " "
OPEL, DE FLESTA MODELLER	TILL HÖGER, " " " "

SÄKRINGSHÅLLAREN MONTERAS MELLAN KASSETTENS UTGÅENDE KABEL OCH BATTERIKABELN.

BATTERIKABELNS FRIA ÄNDE ANSLUTES PÅ LÄMPLIGT STÄLLE TILL BILENS ELEKTRISKA SYSTEM.

HÖGTALARLEDNINGARNA ANSLUTES TILL KOPPLINGSLISTEN PÅ KASSETTENS VÄNSTRA SIDA.

HÖGTALARLEDNINGARNA FÅR EJ JORDAS.

# KOPPLINGSSCHEMA

Motstånd (R)

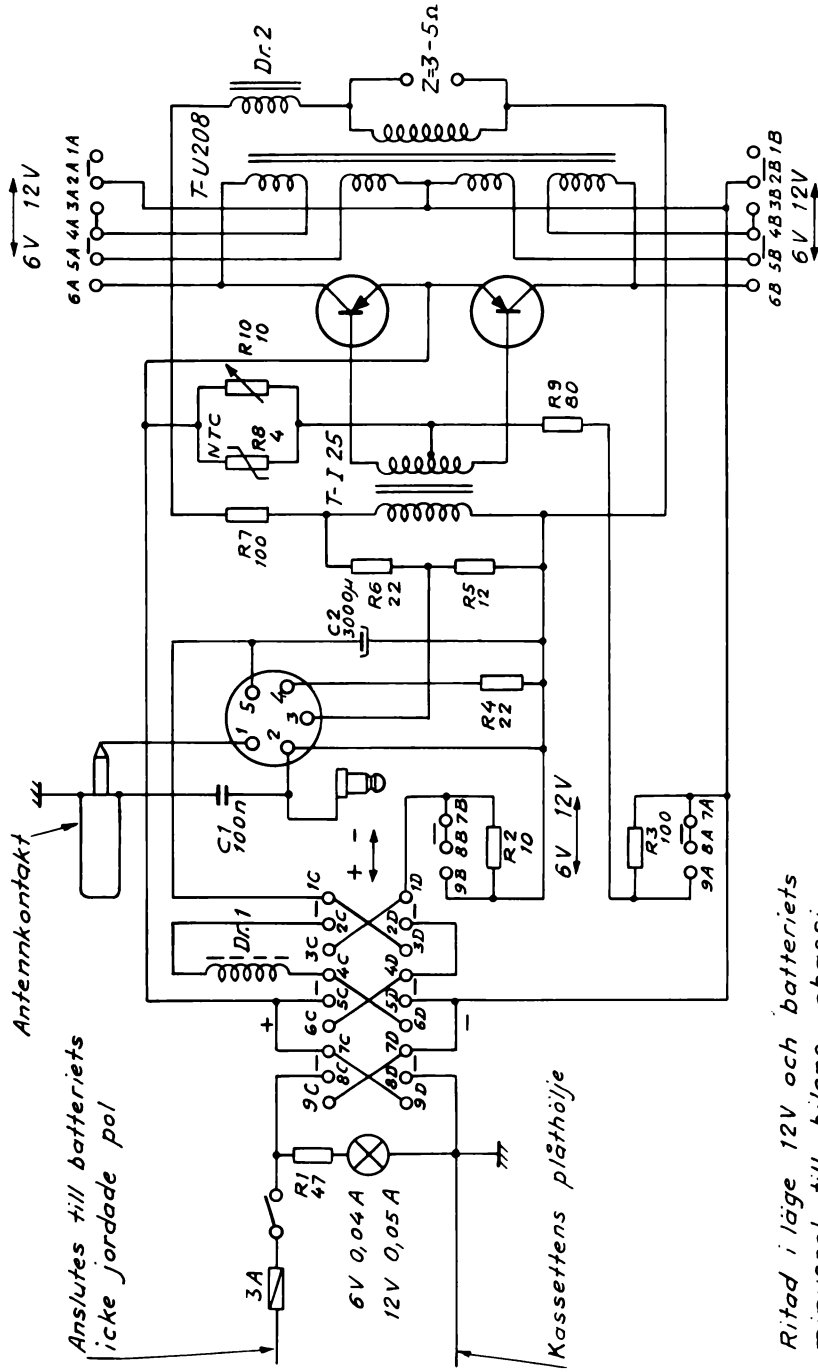
Nr	Värde	Tol.±%	Mat.	Beiw	Det.nr
1	47	10	Massa	1/2	29398
2	10	5	Trädl.	5	29515
3	100	5	"	1	29237
4	22	10	"	5	29516
5	12	"	Massa	1/2	20838
6	22	5	"	1/2	29281
7	100	10	"	1/2	29091
8	4	K151	NTC		29285
9	80	5	Trädl.	1	29286
10	10	10	"	1	29514

Kondensatorer (C)

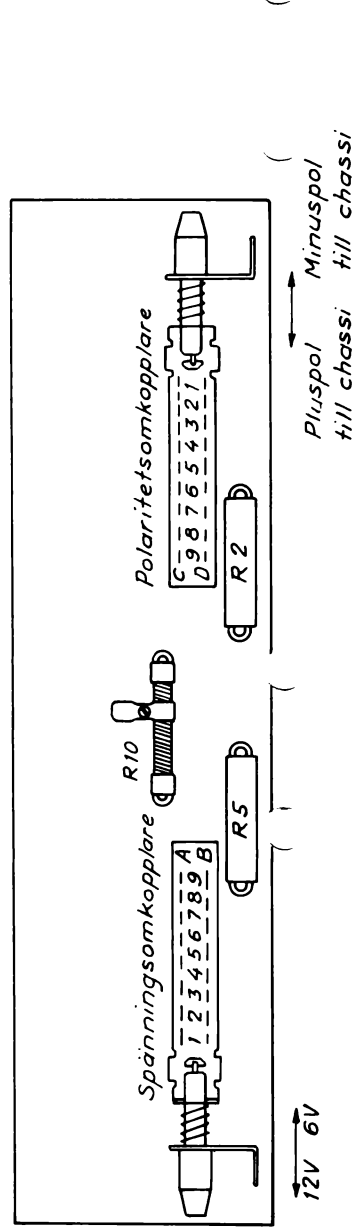
Nr	Värde	Tol.±%	Mat.	Sp.V	Det.nr
1	100 nF	10	Polyest.	160	21484B
2	3000 µF		Elyt	15	21713

K 1353

2xT1 3027



Ritad i läge 12V och batteriets minuspol till bilens chassi






Fig. 3




Fig. 4

## RESERVDIELSLISTA

Vid beställning skall alltid uppgivas:

Benämning, detaljnummer, typ och serie.

BENÄMNING	DETALJ NR	BENÄMNING	DETALJ NR
CHASSIKONTAKT	13542	<u>GAVEL, KOMPL. (VÄNSTER)</u>	88955
UTGÅNGSTRANSF. T-U208	27620	GAVEL	39320
GAVEL (HÖGER)	39319	STRÖMBRYTARE	88926
GUMMIBUSSNING	77021	LAMPA 12 VOLT 0,05 AMP	22775
KORREKTIONS DROSSEL	81578	LAMPA 6 VOLT 0,04 AMP	22774
KOPPLINGSLIST	82601	<u>TILLBEHÖR:</u>	
ANSLUTNINGSHYLSA, BILANT.	84117	<u>KOMPL. SATS I PÅSE</u>	88957
<u>KOPPLINGSPLATTA, KOMPL.</u>	88954	FÄSTJÄRN	39396
KOPPLINGSPLATTA	39306	STAG	39395
OMKOPPLARE	88904	FÖRLÄNGNINGSPÅT	39399
INGÅNGSTRANSF. TI-25	23219	MELLANLÄGG I	39321
STÖRNINGS DROSSEL D-078	27621	MELLANLÄGG II	39374
KÄRNA, DITO	84448	MELLANLÄGG III	39375
TRYCKKNAPP	88905	SÄKRINGSHÅLLARE	84570
INDIKERINGSVINKEL	39397	FINSÄKRING 3 A	84571




Fig. 2




Fig. 1