


SERVICE MANUAL

SKANTIC

LUXOR

8110



TYPE 140 4560

Bestyckning Speaker units Bestückung	1 16.5 cm, 1 10.0 cm, 1 2.5 cm (dome)
Impedans Impedance Impedanz	8 ohm
Märkeffekt Power handling capacity Nennbelastbarkeit	50 W
Frekvensområde Frequency response Übergangsfrequenzen	30—20000 Hz
Delningsfrekvenser Crossover frequencies Übergangsfrequenzen	1500 Hz, 5000 Hz
Volym Volume Volumen	24 L

RESERVDDELSLISTA

V. g. uppge alltid vid beställning:
 Artikelnummer, benämning, typ och serie.

SPARE PARTS LIST

When ordering please always state:
 Part No, description, model and series.

ERSATZTEILLISTE

Bei Bestellung bitte stets angeben:
 Artikelnummer, Bezeichnung, Gerätetyp und Serie.

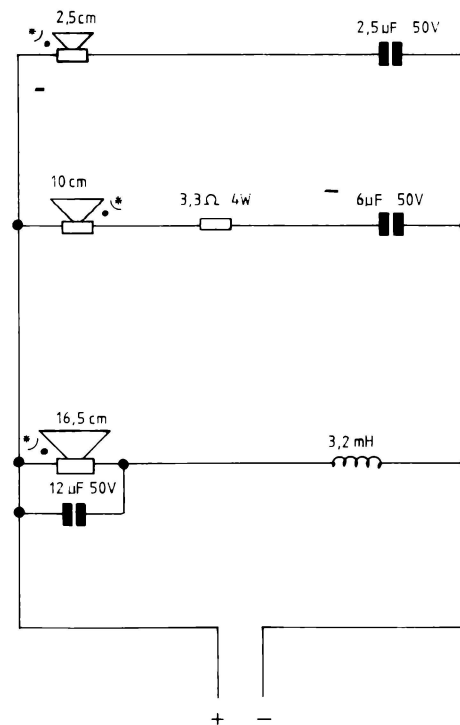
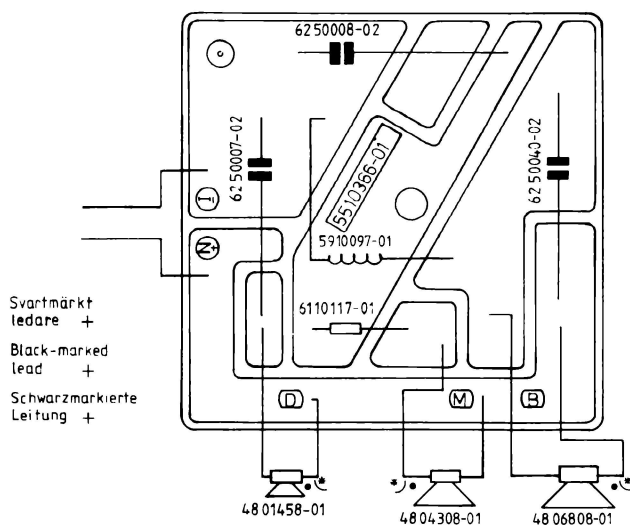
Artikel nr Part no Artikel Nr	Benämning	Description	Bezeichnung
40 04560-03	Högtalarlådå, LUXOR	Loudspeaker cabinet, LUXOR	Lautsprecher-Gehäuse, LUXOR
40 54560-01	Högtalarfront, LUXOR	Loudspeaker front, LUXOR	Lautsprecherfront, LUXOR
41 74434-01	Dekorskylt, LUXOR	Decor plate, LUXOR	Dekorplatte, LUXOR
48 06808-01	Högtalare 16,5 cm LUXOR	Loudspeaker 16,5 cm LUXOR	Lautsprecher 16,5 cm LUXOR
40 94560-15	Emballage, LUXOR	Packing, LUXOR	Verpackung, LUXOR
40 04560-05	Högtalarlådå, LUXMAN	Loudspeaker cabinet, LUXMAN	Lautsprecher-Gehäuse, LUXMAN
40 54560-02	Högtalarfront, LUXMAN	Loudspeaker front, LUXMAN	Lautsprecherfront, LUXMAN
41 74436-01	Dekorskylt, LUXMAN	Decor plate, LUXMAN	Dekorplatte, LUXMAN
48 08408-01	Högtalare 20 cm LUXMAN	Loudspeaker 20 cm LUXMAN	Lautsprecher 20 cm LUXMAN
40 94560-85	Emballage, LUXMAN	Packing, LUXMAN	Verpackung, LUXMAN
40 80084-01	Bussning	Bushing	Buchse
40 80085-01	Låstapp	Faucet	Sperrstift
40 89828-01	Sjålvhåftande filtfootsats	Selfadhesive feltfoot set	Selbheftender Filtzfuss-sats
48 01458-01	Högtalare 2,5 cm	Loudspeaker 2,5 cm	Lautsprecher 2,5 cm
48 04308-01	Högtalare 10 cm	Loudspeaker 10 cm	Lautsprecher 10 cm
53 30186-01	Basreflexrör	Bass-reflex pipe	Bassreflexrohr
55 70015-01	Filterenhet	Filter unit	Filtereinheit

LUXOR PARTS / SERVICE

591 83 Motala. tel. 0141-162 00 vx

Försåljningskontor Stockholm Göteborg Malmö
 och service: 08-84 04 90 031-42 07 20 040-18 10 20

KOPPLINGSSCHEMA WIRING DIAGRAM SCHALTSCHEMA



- Anslutningar med röd markering
- Connections with red markings
- Anschlüsse mit roter Markierung